


АВТНОМНАЯ НЕКОММЕРЧЕСКАЯ ОРГАНИЗАЦИЯ
ПРОФЕССИОНАЛЬНОГО ОБРАЗОВАНИЯ
«БИЗНЕС-АКАДЕМИЯ ЭКОНОМИКИ И СЕРВИСА»

МЕТОДИЧЕСКИЕ МАТЕРИАЛЫ ПО ДИСЦИПЛИНЕ
ОУД.07 «ОСНОВЫ БЕЗОПАСНОСТИ ЖИЗНЕДЕЯТЕЛЬНОСТИ»

по специальности подготовки:

44.02.02 «Преподавание в начальных классах»


Разработчик (и)




Охраменко С.А.

Утверждено ПЦК

Протокол № 3 от « 26 » 01 2022г.

Председатель ПЦК  Бурова О.Н.

Зам. директора по УВР, к.п.н.,  Лебедева О.Ю.

Волоколамск - 2022

СОДЕРЖАНИЕ

1. Методические рекомендации по организации самостоятельной работы обучающихся	3
2. Методические рекомендации по подготовке реферата.....	6
3. Методические указания по реферированию литературных источников	10
4. Методические рекомендации по проведению учебных занятий	16

МЕТОДИЧЕСКИЕ УКАЗАНИЯ ПО ИЗУЧЕНИЮ ДИСЦИПЛИНЫ ДЛЯ СТУДЕНТОВ

Реализация дисциплины «Основы безопасности жизнедеятельности» осуществляется в форме учебных занятий и промежуточной аттестации обучающихся, проводимых в форме контактной работы, а также в форме самостоятельной работы обучающихся – в соответствии с приведенными в рабочей программе дисциплины видами работ и распределением часов.

1. Методические рекомендации по организации самостоятельной работы обучающихся

Самостоятельная работа обучающихся выполняется при методическом руководстве преподавателя, но без его непосредственного участия. При этом самостоятельная работа подразделяется на самостоятельную работу на аудиторных занятиях и на внеаудиторную самостоятельную работу (в том числе – с использованием электронно-библиотечных систем и электронных образовательных ресурсов): подготовка студентов к занятиям, текущему и промежуточному контролю по дисциплине, закрепление знаний и отработка умений и навыков, осваиваемых во время аудиторной работы, выполнение самостоятельных заданий, определенных рабочей программой дисциплины.

Особенности выполнения заданий, виды и формы самостоятельной работы регламентируются Положением о самостоятельной работе студентов в АНОПО БАЭС.

Формы и результаты представления самостоятельной работы студентов по дисциплине отражены в следующей таблице:

Самостоятельная работа студентов

Наименование раздела (темы) учебной дисциплины	Формы СРС	Результат	Всего часов
Теоретическая подготовка			
Раздел 1. Обеспечение личной безопасности и сохранения здоровья. 1. Задачи и значение (место в жизни), план и структура курса ОБЖ. Требования к обучающимся. 2. Правила поведения человека при обращении с опасными химическими веществами. 3. Правила поведения в ситуациях криминогенного характера. 4. Правила поведения в условиях чрезвычайных ситуаций природного и техногенного характера. 5. Единая Российская	Реферирование литературных источников	Реферат	12

<p>государственная система предупреждения и ликвидации чрезвычайных ситуаций, её структура и задачи. Законы и другие нормативно-правовые акты РФ и Ставропольского края по обеспечению безопасности.</p>			
<p>Раздел 2. Государственная система обеспечения безопасности населения. 1. Федеральной службы по надзору в сфере защиты прав потребителей и благополучия человека и других государственных служб в области безопасности. 2. Усвоение общих понятий чрезвычайных ситуаций. 3. Моделирование поведения населения при угрозе и возникновении ЧС. 4. Характеристика особенностей ЧС различного происхождения.</p>	<p>Реферирование литературных источников</p>	<p>Реферат</p>	<p>8</p>
<p>Раздел 3. Основы обороны государства и воинская обязанность. 1. Ритуалы Вооруженных Сил Российской Федерации и символы воинской чести. 2. Анализ качеств личности военнослужащего как защитника Отечества. 3. Военная безопасность Российской Федерации. 4. Виды и рода Вооружённых Сил РФ. 5. Призывы на службу в Вооружённые силы России.</p>	<p>Реферирование литературных источников</p>	<p>Реферат</p>	<p>10</p>
<p>Раздел 4. Основы медицинских знаний 1. Сохранение и укрепление здоровья – важное условие достижения высокого уровня жизни.</p>			

2. Организация работы «Скорой помощи» 3. Индивидуальные средства медицинской защиты. 4. Транспортная иммобилизация.	Реферирование литературных источников	Реферат	8
Итого:			38
Практические занятия			
Раздел 1. Обеспечение личной безопасности и сохранения здоровья. 1. Анализ влияния двигательной активности на здоровье человека. 2. Моделирование социальных последствий пристрастия к наркотикам. 3. Моделирование ситуаций по организации безопасности дорожного движения. 4. Анализ влияния неблагоприятной окружающей среды на здоровье человека.	Реферирование литературных источников	Реферат	8
Раздел 2. Государственная система обеспечения безопасности населения. 1. Определение мер безопасности населения, оказавшегося на территории военных действий. 2. Характеристика и освоение предназначения и основных функций полиции, службы скорой помощи, 3. Характеристика и усвоение правил безопасного поведения при угрозе террористического акта, захвате в качестве заложника.	Реферирование литературных источников	Реферат	6
Раздел 3. Основы обороны государства и воинская обязанность. 1. Анализ качеств личности военнослужащего как защитника Отечества.			

<p>2.Характеристика и усвоение требований воинской деятельности, предъявляемых к моральным, индивидуально-психологическими профессиональным качествам гражданина.</p> <p>3.Характеристика и усвоение понятий «воинская дисциплина» и «ответственность»;</p> <p>освоение основ строевой подготовки.</p> <p>4. Определение боевых традиций Вооруженных Сил России.</p>	<p>Реферирование литературных источников</p>	<p>Реферат</p>	<p>8</p>
<p>Раздел 4.Основы медицинских знаний</p> <p>1.Измерение центрального венозного давления.</p> <p>2.Первая медицинская помощь при травмах. Использование подручных средств.</p> <p>3.Наложение давящей повязки.</p> <p>4.Оказание доврачебной помощи при ожогах.</p>	<p>Реферирование литературных источников</p>	<p>Реферат</p>	<p>8</p>
<p>Итого:</p>			<p>30</p>

2. Методические рекомендации по подготовке реферата

Реферат - (от латинского «докладываю», «сообщаю») – это краткое изложение в письменной форме содержания одной или нескольких книг, статей, научных работ, критический обзор данных источников, итог углубленной самостоятельной работа над определенной темой. Реферат должен отражать и точку зрения автора на эту проблему, освещать имеющийся практический опыт. Реферат должен отражать и точку зрения автора на эту проблему, освещать имеющийся практический опыт. Реферат не содержит поучительных интонаций – он знакомит, описывает имеющийся материал. По характеру информации он носит информационный и пропагандистский характер. Описательно-информационный стиль реферата используется в том случае, если задача состоит в создании целостной картины развития той или иной отрасли науки или практики, где бы квалифицированный читатель сам мог отобрать то, что ему нужно. Пропагандистский (рекомендательный) характер присущ реферату более узкой тематики, где отбор материала и характер его обработки направлены на популяризацию наиболее значимого и ценного материала, т.е. это пропаганда передового опыта. Реферат - это простейший вид научной работы в структуре УИРС.

Примерная схема реферата:

- а) название реферата, автор, место учебы;
- б) развернутый план;
- в) изложение темы (по частям, с пунктами, подпунктами и т.д.);
- г) библиография;
- д) приложения.

Основные цели реферата:

- формирование навыков самостоятельной работы с литературой, ее систематизации;
- развитие способности к творческому мышлению, научному анализу, синтезу;
- приобретение навыков логически, убедительно выражать мысль;
- формирование умения делать правильные выводы;
- закрепление и углубление теоретических знаний по конкретной проблеме.

Работа над рефератом осуществляется в срок, определенный преподавателем. Объем реферата - до 30 страниц рукописного текста. При выборе темы реферата студенту необходимо иметь в виду, что:

- на кафедре имеется примерный перечень тем рефератов;
- тема реферата должна быть актуальной для современного этапа развития той или иной научной отрасли.
- в теме должен найти отражение круг профессиональных интересов студента;
- тематика рефератов может быть приближена к научным исследованиям, проводимым на кафедре;
- тема реферата должна быть согласована с преподавателем дисциплины;
- тема реферата в дальнейшем может перерасти в тему индивидуально-творческого задания, курсовой, а затем и дипломной работы;
- допускается выбор несколькими студентами (по усмотрению преподавателя) одинаковых тем, при условии их независимого написания;
- перспективной формой работы является написание комплексных рефератов. Эта форма предусматривает реферирование единой комплексной темы, состоящей из нескольких относительно самостоятельных разделов. Каждый раздел разрабатывается одним студентом. Преподаватель выдает студентам частные темы общего реферата;
- студент может предложить свою тему реферата в логике учебной программы курса, обязательно согласовав ее с преподавателем;
- выполненную работу студент в установленный преподавателем срок сдает на кафедру. Однако выбор темы, согласование ее с руководителем должно осуществляться заранее;
- перед началом работы студенту целесообразно составить календарный план, который устанавливает логическую последовательность, очередность и сроки выполнения отдельных этапов написания реферата. Для устранения непредвиденных сложностей в работе в календарном плане рекомендуется предусмотреть некоторый резерв времени. В календарный план впоследствии, в случае необходимости, студент вносит соответствующие изменения. Календарный план способствует научной организации труда студента, облегчает контроль и самоконтроль за ходом работы.

Методика работы над рефератом

Работа над содержанием реферата начинается с подбора необходимой для раскрытия темы литературы и первичным ознакомлением с ней.

При этом студент пользуется в библиотеке различными видами каталогов: систематическими, алфавитными, предметными. В систематических каталогах названия источников расположены по отраслям знаний. В алфавитных - карточки на литературу размещены в алфавитном порядке фамилий авторов. Предметные каталоги содержат названия произведений по конкретным проблемам и специальностям, а также различные библиографические справочные издания, указатели по отдельным темам и разделам.

Для составления библиографии по теме рекомендуется изучить литературу различного рода: учебники, учебные пособия, монографии, журналы и т.д. Целесообразно обращать внимание на сноски и ссылки во всех видах источников.

В первую очередь подбирается относящаяся к теме методологическая литература, документы. Затем отбирается монографическая, литература и периодические издания, раскрывающие теоретические и методические основы изучаемой проблемы. Обязательно изучение литературы, отражающей практический опыт в выбранной научной отрасли.

Руководствуясь составленным списком литературных источников, можно приступить к их изучению. Первоначально осуществляется общее знакомство с содержанием книг и статей по теме. Имеет значение и порядок изучения литературы. Целесообразно начать со знакомства с работами более общего характера, а затем перейти к источникам, в которых освещаются частные вопросы проблемы. Чтобы иметь возможность более полно раскрыть тему, необходимо обратить внимание на новейшие публикации. В процессе этой работы рекомендуется оформлять карточки на изученную литературу.

После этого составляется план, раскрывающий содержание реферата, формируется цель и задачи предстоящей работы. Первый вариант этого плана не является окончательным. В процессе работы он может изменяться; отдельные его разделы, вероятнее всего, будут расширены, конкретизированы, изложены в новых формулировках.

После подбора литературы, определения целей, задач и составления плана следует проконсультироваться с преподавателем и с его помощью уточнив перечень литературных источников, который должен быть использован при написании реферата.

Далее студент глубоко и детально изучает подобранную литературу, конспектирует отдельные положения с тем, чтобы в дальнейшем самостоятельно раскрыть пункты плана. При этом недопустимо дословное списывание текста из учебников, монографий, журнальных статей и т.п. В случае цитирования материала, перефразирования отдельных положений необходимо сделать ссылку на источник. Ссылки приводят в подстрочном примечании или внутри текста. Во втором случае после цитаты или упоминания источника информации ставятся скобки. В них указывается порядковый номер, под которым это название значится в списке литературы, номер тома (в необходимых случаях), например, (6, т. 2, с.113).

Основные вопросы плана предполагают достаточно полное и четкое изложение сущности темы реферата. Их необходимо иллюстрировать наиболее яркими примерами, подобранными студентами на основе научной литературы. Все возникающие в ходе подготовки реферата затруднения должны разрешаться с преподавателем на консультациях.

Проделав работу по глубокому изучению литературы, сбору и анализу практического материала, студент уточняет, корректирует первоначальный план реферата и приступает к написанию текста. Содержание его отдельных разделов определяется пунктами плана.

Структура реферата

Первым пунктом плана должно быть краткое введение, отражающее актуальность рассматриваемой проблемы; цели и задачи, поставленные студентом в данной работе; методы и приемы исследования, применяемые в процессе подготовки реферата.

Далее освещаются основные вопросы темы. В этой части работы наряду с глубоким, полным и логичным раскрытием теоретических положений используется информация, иллюстрирующая практическое состояние дел по разрешению рассматриваемой проблемы. Последним разделом плана является заключение. В этом разделе необходимо показать, как выполнены цели и задачи, поставленные в реферате, сделать общие выводы по проблеме, внести свои предложения по повышению эффективности работы, раскрыть

формы внедрения этих предложений. Написание выводов и предложений - ответственный этап работы. Требуется, чтобы они не носили общего характера, а были краткими, аргументированными, вытекали из анализа конкретного материала. Предложения должны быть направлены на достижение большей эффективности в реализации имеющихся потенциалов в решении рассматриваемой проблемы.

После текста реферата с новой страницы пишется заголовок «Список использованных источников». В этот список включаются все источники, которыми пользовался студент в процессе написания реферата. Они даются в алфавитном порядке фамилий авторов. Если авторов больше 4-х, то указывают фамилии первых 3-х авторов с добавлением слов «и др.». Монографии и сборники научных трудов, не имеющие на титульном листе фамилий авторов, включаются в общий список по алфавитному расположению заглавия.

По каждому источнику указывается следующее:

- а) фамилия, инициалы автора;
- б) название книги (статьи),
- в) номер тома и издания (для многотомных изданий);
- г) наименование издательства, выпустившего книгу (название журнала);
- д) год издания (для журналов его номер);
- е) количество страниц.

Для подкрепления отдельных положений в работе могут быть приведены копии некоторых документов, различные иллюстративные материалы и др. В таком случае они выносятся в приложение к реферату.

Таким образом, *общая структура* включает в себя следующие компоненты:

- титульный лист;
- план;
- основную часть;
- заключение;
- список использованных источников;
- приложения.

Основные требования к оформлению реферата

Реферат должен быть напечатан на бумаге стандартного формата и вложен в папку-скоросшиватель.

Нумерация страниц делается сквозной, включая список использованной литературы и приложения. Нумеруют страницы арабскими цифрами посередине страницы или в правом верхнем углу. Первой страницей является титульный лист, но на нем номер страницы не ставят.

Все приложения начинаются на новом листе с надписи в правом верхнем углу «Приложение» и имеют тематические заглавия, ясно и правильно характеризующие их содержание. При наличии в реферате более одного приложения все они нумеруются. В тексте следует делать ссылку на номер соответствующего приложения. Учитывая, что при написании реферата вы пользуетесь помощью руководителя, излагать материал принято от первого лица множественного числа (мы полагаем, по нашему мнению и т.д.). В реферате все слова следует писать полностью, не допускаются произвольные сокращения. Возможно употребление только общепринятых.

Даже в том случае, если излагать свои мысли вы умеете связно и словарный запас у вас достаточный, все же не всегда получается собрать наработанный материал воедино, чтобы он получился целостным и гармоничным. Происходит это потому, что в тексте не хватает связующих слов и выражений. Предлагаем некоторые выражения подобного плана:

- Здесь нужно сделать оговорку, что мы имеем в виду...

- Не говоря уже о том, что...
- Отвлекаясь от ...
- Кроме того, особенно важно...
- Самым вероятным было бы предложение о том, что...
- Отметим, что несмотря на...
- Вполне вероятно, что...
- Точно зная это, мы можем предсказать...
- Иными словами...
- Весьма интересное и важное обстоятельство состоит в том, что...
- Из этого следует сделать вывод, что...
- Вместе с тем...

Критерии оценки реферата

Критериями оценки реферата могут выступить следующие моменты:

- в какой мере раскрывается актуальность темы;
- каков теоретический уровень суждений автора, как владеет он современными методологическими основами наук при освещении поставленных в реферате вопросов;
- соответствие структуры и содержания реферата плану;
- целостное, глубокое понимание вопросов темы или разрабатываемой проблемы;
- как удалось автору связать излагаемые в реферате вопросы теории с проблемами сегодняшнего дня, умение использовать теоретические источники и учебно-методическую литературу;
- достаточно ли проявлена автором самостоятельность в постановке вопросов, в трактовке их, есть ли в работе оригинальные мысли, свежие факты, описание лучшего опыта работы, конкретных примеров из практики, соответствующие рекомендации и предложения;
- излагается ли в реферате собственное понимание рассматриваемой проблемы, достаточна ли его аргументация;
- как оформлен реферат или доклад (объем, наличие плана, содержательность введения, полнота списка используемой литературы, наличие приложений, анализа опыта работы, схем, таблиц, диаграмм, планов, анкет и т.д.);
- имеет ли работа определенную ценность, чтобы рекомендовать ее в фонд учебных пособий по курсам.

Чаще всего реферат оценивается по 4-х балльной системе - «неудовлетворительно», «удовлетворительно», «хорошо», «отлично».

3. Методические указания по реферированию литературных источников

Важной составной частью самостоятельной работы студентов является переосмысление услышанного на лекциях с определенных позиций и дальнейшее изучение проблем с привлечением новейших научных данных. Для этого студенту необходимо научиться работать с научной литературой (монографиями, журнальными статьями, сборниками, рецензиями, брошюрами и т.п.).

Монография - это научное произведение, содержащее всестороннее теоретическое исследование одной проблемы или темы и принадлежащее одному или нескольким авторам, придерживающимся единой точки зрения.

Брошюра - непериодическое издание небольшого объема (свыше четырех, но не более 48 стр.), издаваемое в мягкой обложке.

Сборник научных статей - объединяет статьи разных-авторов, посвященные одной научной проблеме, но рассматривающие ее часто с различных точек зрения.

Журнальная статья имеет обычно строго ограниченный объем, не более 8-10 страниц. В статье рассматриваются научные вопросы с обоснованием их актуальности в теоретическом и практическом значениях, с описанием методики и результатов проведенного исследования.

Рецензия - статья, в которой критически рассматривается одно или несколько научных произведений, дается анализ исследований и оценка изложения, отзывов о нем. Рецензирование научных произведений требует прочных знаний в определенной области науки, техники, культуры, основательного знакомства с ранее опубликованной и новейшей литературой.

Аннотация - это краткая характеристика книги, статьи, рукописи. В ней кратко излагаются их основное содержание, а также сведения о том, для какого круга читателей предназначено данное произведение, какую цель преследует информация.

Тезисы доклада - обычно публикуются для предварительного ознакомления с основными положениями автора. Весьма лаконично, почти телеграфным слогом, в них дается научная информация о содержании намеченного автором сообщения. В тезисах выделяется основная идея (центральный пункт доклада) и в нескольких пунктах освещаются другие стороны вопроса.

В *реферате* критически и всесторонне рассматривается то, что сделано по теме исследования, приводятся в определенную систему научные результаты, выделяются главные линии развития явления и дополнительные его стороны.

Учебное и методическое пособия предназначаются для педагогических целей. Они рассматривают один из вопросов учебной программы того или иного курса на серьезной научной основе, а также рекомендуют способы выполнения практических заданий.

Анализ научной литературы

Анализ научной литературой – основная часть подготовительного этапа работы над рефератом, статьей, докладом, ВКР/диссертацией. Поначалу может показаться, что литература по теме – это бескрайний океан, в котором невозможно найти ориентиры. Однако, если выбран правильный метод последовательного ознакомления с источниками, это затруднение будет преодолено, и Вы в скором времени научитесь свободно ориентироваться в литературе по выбранной Вами теме.

Логическим центром работы над научной литературой является процесс формулировки и уточнения проблемы исследования. Чтобы верно поставить проблему, необходимо понять, что в выбранной теме уже разработано до Вас, что слабо разработано, а чего вообще никто не касался, а это возможно лишь на основе изучения имеющейся литературы.

Основное место в общем процессе занимает работа с литературой. Обращение к литературе, ее подбор, логика и последовательность работы над ней определяются спецификой проблемы, а четкость и эффективность Ваших усилий зависят от четкости и логической правильности постановки проблемы.

Проблема – это своего рода граница между знанием и незнанием. Она возникает тогда, когда прежнего знания становится недостаточно, а новое еще не приняло развитой формы. Актуальность темы по сути и определяется наличием в науке такой ситуации, которая чаще всего возникает в результате открытия новых фактов, явно неукладывающихся в рамки прежних теоретических представлений.

Этой задаче в конечном счете и служит работа с литературой.

Вам понадобится делать выписки, причем оптимальным для себя способом, так, чтобы в дальнейшем было легко работать с их помощью.

Добросовестный исследователь создает своеобразный банк данных по своей научной работе, при этом одни, читая статьи, монографии и т.д., делают выписки типа конспектов, другие практически переписывают те или иные работы, а третьи –

выписывают лишь цитаты. Сколько исследователей – столько и методов. Но нужно выбрать такой метод обработки информации, который лучше всего соответствует Вашим индивидуальным особенностям, темпу мышления, объему памяти, широте ассоциативных связей.

Достаточно затруднительно решить вопрос о том, что именно нужно выписывать. Есть опасность и упустить что-то важное, и выписать то, что потом вовсе не потребуется. Поэтому многие обучающиеся просто конспектируют работы, надеясь не пропустить ничего важного, но в такой конспект попадает много лишнего, из которого будет нелегко впоследствии вычленить нужное. Для этого потребуются дополнительная работа и дополнительное время, которого всегда не хватает. Кроме того, такой элемент информационного банка данных (конспект) представляет собой ухудшенную копию литературного источника, и однажды уже потратив время на его обработку и написание конспекта, исследователь в ходе написания текста диссертации будет вынужден опять тратить время на обработку этого же информационного источника, но уже имея дело с его ухудшенной копией, что, естественно, не способствует улучшению качества работы.

Бессистемные выписки также не представляют собой хорошего способа создания информационного обеспечения диссертационного исследования. Наиболее удобным является способ обработки информации на основе составления информационных карточек (печатный или электронный вариант). Каждый может делать все это по-своему, лишь бы карточки – источники информации максимально эффективно содействовали конструированию диссертационного исследования. Карточка может содержать такие сведения:

Тема	
Раздел темы	
Общий термин	
Ключевой термин	
Полное название работы с выходными данными, количеством страниц	
Краткое описание или точная цитата с указанием страницы	

Изучение материала нужно начинать с наиболее фундаментальных работ, в которых данная тема освещается в контексте общей парадигмы науки, и двигаться дальше в направлении от общего к частному – от базисных положений к более конкретным. Целесообразно обращаться к источникам, авторы которых обладают максимальным научным авторитетом в данной области. Ориентация на научный авторитет – это хороший способ отделения достоверной информации от менее достоверной. Однако работа с авторитетными источниками может вызвать неосознанное желание прямого заимствования материала. Задача исследователя – найти самостоятельную позицию, которая опиралась бы на все лучшее, что можно почерпнуть из авторитетных; источников.

Если студент в своей работе использует недостаточно осмысленный и мало переработанный материал, это может привести к тому, что у текста доклада, ВКР/диссертации не будет собственной органичной логики, он превратится в нечто механически сочлененное, его оригинальность будет чрезвычайно низкой. Следует понимать, что необходимое условие присутствия элемента новизны в работе – собственное достаточно глубокое осмысление темы в целом. Может случиться так, что часть выписанной информации все же окажется бесполезной. При этом ни в коем случае

не стоит пытаться поместить в диссертацию весь собранный материал. Здесь количество может и не перейти в качество. Обилие необязательных для Вашего изложения цитат и звучных имен, без которых вполне можно было бы обойтись, вовсе не является достоинством, а только загромождает текст и делает расплывчатой мысль, которую Вы хотели донести.

Если Вы занимаетесь исследованием в области конкретных наук, может оказаться весьма полезным обращение к работам общеметодологического и философского характера, к трудам философов-классиков. Из них можно всегда выбрать доступные понимание положения, которые будут способствовать раскрытию темы.

Вслед за фундаментальными работами целесообразно заняться конспектированием научных статей по теме в периодических изданиях. Для того, чтобы разобраться в содержании статьи, необходимо исходить из ее специфики. Научные статьи гуманитарного характера в гораздо большей степени насыщены словесными рассуждениями и аргументацией. Достоверность гуманитарного знания – принципиально иная, чем достоверность точного. В статьях такого рода важное место занимают мировоззрение автора, его этические, политические, идеологические взгляды. Ввиду такой специфической достоверности гуманитарных статей, содержащаяся в них информация может иметь неточности, полемические преувеличения, а иногда искажения, вызванные политической конъюнктурой. Поэтому при работе с подобными статьями следует особенно тщательно отделять главное от второстепенного, достоверное от наносного.

Как делать записи

Обзор и полное представление об определенной области знаний можно получить лишь тогда, когда удастся вычленить ее основные понятия, главные положения, определения и законы. Все это следует выделять в записях и обращать на них особое внимание.

Цель записи - мобилизовать внимание, облегчить запоминание, а затем переработку и усвоение записанного. Для этого необходимо записать основные мысли так, чтобы можно было легко отыскать нужное место, т.е. запись должна быть короткой и обзорной. Поэтому следует оставлять поля, подчеркивать основную мысль и разделять отдельные мысли, записывая каждую с новой строки. Записи можно сделать краткими за счет сокращений слов или выработки знаков сокращения.

В учебной работе чаще всего используют следующие виды записей: план, тезисы, конспектирование, аннотирование, рецензирование, выписывание цитат и отдельных мыслей.

Составление *плана* прочитанного связано с необходимостью мысленного охвата содержания в целом и выделения в нем смысловых опорных пунктов. В плане излагается основной ход развития мысли, последовательность раскрытия вопросов. Это можно сделать лишние, выписывание цитат и отдельных мыслей.

Составление плана прочитанного связано с необходимостью мысленного охвата содержания в целом и выделения в нем смысловых опорных пунктов. В плане излагается основной ход развития мысли, последовательность раскрытия вопросов. Это можно сделать лишь тогда, когда структура книги усвоена и ее содержание понятно. План может быть использован при повторении и воспроизведении изучаемого материала.

Тезисы составляются после того, как сделан глубокий анализ прочитанного, выделены главные смысловые моменты изучаемого материала. Необходимость в тезисах возникает на том этапе, когда появляется потребность охвата в целом не только структуры научаемого материала, но и структуры усвоенного, способов доказательства и т.д.

Конспектирование - запись основного, существенного содержания книги, но в отличие от тезисов, в конспекте излагается фактический материал, делаются выписки,

пояснения, примеры и т.п. Запись текста дается в собственном изложении. При конспектировании следует оставлять широкие поля и не заполнять обратную сторону листа с тем, чтобы потом можно было ликвидировать пробелы, добиваясь при этом полного отражения понимания того, что прежде не было усвоено. Такое конспектирование приводит к формированию умения самостоятельно продуктивно мыслить.

При конспектировании не следует производить запись сразу же после прочтения отдельных частей текста. В результате такой работы теряется логическая связь и прочитанный материал почти не сохраняется в памяти. Не следует также осуществлять запись читаемого с излишней «добросовестностью», переписывая все подряд. Подобное переписывание, как правило, не ведет к развитию мысли.

С самого начала работы над текстом важно приучить себя к правильному ведению записей. В качестве рекомендаций предложим следующие правила конспектирования:

- прежде чем конспектировать книгу, брошюру, статью, запишите фамилию и инициалы автора, точнее название произведения, место и год издания;
- строго придерживайтесь плана книги или статьи, наименование глав, разделов записывайте без сокращений;
- соблюдайте логическую последовательность изложения;
- не допускайте искажения смысла текста, формулировок;
- записывайте в конспекте только главные положения первоисточника и их аргументации;
- если мысль автора трудно передать своими словами, необходимо выписать цитату, заключить ее в кавычки, указав страницу;
- не пишите конспектов без абзацев и полей, ими неудобно пользоваться;
- подчеркивайте и выделяйте в конспекте пункты, выводы, важные места.

Используйте для этого общепринятые пометки. Например: «!» - важно, «?» - под вопросом, «НВ» - обратить внимание, «ПВ» - педагогически важно и др. Использование разноцветных пометок создает лучшую обозримость материала.

Аннотирование литературы - перечисление основных вопросов, рассматриваемых автором в той или иной работе. При этом особое внимание уделяется вопросам, имеющим прямое отношение к изучаемой проблеме. Структура аннотации: автор, название работы (книги, статьи), ее выходные данные, основные идеи работы, их новизна, личностное отношение к ним. Рецензирование литературы. Рецензия (от лат. рассмотрение) - разбор и оценка нового литературного, педагогического и т.п. произведения, выполненного в художественном, научном или научно-популярном жанре. Основу рецензии составляет разбор, критический анализ конкретного произведения. При этом необходимо учитывать, что анализ - это средство решения задачи, позволяющее дать правильную оценку, систему аргументов «за» и «против». Однако рецензия может быть и с аргументами только «за» или только «против», что зависит от качества, рецензируемого произведения. Составными частями рецензии являются: характеристика, оценка и рекомендации. Характеристика представляет собой описание произведения, прежде всего краткое раскрытие его содержания и особенностей формы. Оценка - это определение достоинств и недостатков произведения и общий вывод. В рекомендациях формулируются советы, для чего и кем может быть использована данная рекомендация.

В психолого-педагогической литературе круг вопросов, рассматриваемых рецензентами, может быть следующим:

- тема, идея произведения;
- содержание и проблематика;
- основные события (сюжет произведения);
- актуальность;
- позиция автора рецензии по поводу обсуждаемой проблемы.

В процессе подготовки к самостоятельной профессиональной деятельности необходимо постепенно овладевать практическими знаниями и навыками рецензирования. На первых порах это могут быть рецензии на рефераты, курсовые работы студентов, затем на отдельные книги и статьи, а позже - самостоятельная подготовка рецензий, отзывов, аналитических обзоров на различную литературу по изучаемой проблеме.

Информация, полученная из источников, может использоваться в тексте диссертации прямо или косвенно. Косвенно – либо внутри Вашего авторского текста в органически переработанном виде, либо в виде косвенных цитат, т.е. расширенного пересказа в произвольной форме содержания источника со ссылкой на него, но без кавычек. Если в тексте используются прямые цитаты, их следует обязательно брать в кавычки и давать ссылку. Цитаты позволяют с максимальной точностью передать авторскую мысль с целью ее дальнейшего использования для обоснования своих доводов или для полемики с автором. Цитаты привлекают и для иллюстрации собственных суждений. Однако исследователь должен тщательно следить за правильностью цитирования. Неполная, неправильная, умышленно искаженная и подогнанная под цели диссертанта цитата искажает смысл цитируемого произведения.

Рассмотрим, как следует оформлять цитаты.

Общие правила цитирования.

1. При *цитировании* необходимо соблюдать следующие общие правила. Текст цитаты заключается в кавычки и приводится в той грамматической форме, в какой он дан в источнике, с сохранением особенностей авторского написания. Научные термины, предложенные другими авторами, не заключаются в кавычки, исключая случаи явной полемики. (В этих случаях употребляется выражение «*так называемый*»).

2. Цитирование должно быть полным, без произвольного сокращения цитируемого фрагмента и без искажения смысла. Пропуск слов, предложений, абзацев при цитировании допускается, если не влечет искажения смысла всего фрагмента, и обозначается многоточием, которое ставится на месте пропуска.

3. Каждая цитата должна сопровождаться ссылкой на источник, библиографическое описание которого приводится в соответствии с требованиями библиографических стандартов.

4. Если вы, приводя цитату, выделяете в ней какие-то слова, то после такого выделения в скобках следует указать: (курсив мой – *Е.Г.*), (подчеркнуто мною – *В.И.*), (разрядка наша – *Ю.Э.*).

Ваши инициалы ставятся и после иных пояснений, введенных в текст цитаты, например: «*Преподаватели (Ставропольского государственного педагогического института. – Б.С.) внимательно следят за научной работой аспирантов.*».

Языковые правила оформления цитат

1. Цитата как самостоятельное предложение (после точки, заканчивающей предшествующее предложение) должна начинаться с **прописной** (большой) **буквы**, даже если первое слово в источнике начинается со строчной (маленькой) буквы.

Например:

Стремление понять законы сущего ведет не к рассмотрению случайности в качестве объективной реальности, но к ее истолкованию в качестве начальной стадии познания объекта. «Нет ничего более противного разуму и природе, чем случайность» (Цицерон). (В источнике: «...нет ничего...».)

2. Цитата, включенная в текст после подчинительного союза (*что, ибо, если, потому что* и т.д.) заключается в кавычки и пишется со строчной буквы, даже если в цитируемом источнике она начинается с прописной буквы.

Например:

М. Горький писал, что «в простоте слова – самая великая мудрость: пословицы и песни всегда кратки, а ума и чувства вложено в них на целые книги». (В источнике: «В простоте слова...»)

3. Цитата, помещенная после двоеточия, начинается со строчной буквы, если в источнике первое слово цитаты начиналось со строчной буквы (в этом случае перед цитируемым текстом обязательно ставится многоточие), и с прописной буквы, если в источнике первое слово цитаты начиналось с прописной (в этом случае многоточие перед цитируемым текстом не ставится).

Например:

С точки зрения исторического тяготения и культурных предпочтений русская нация есть нация европейская: «...как русская литература, при всей своей оригинальности, есть одна из европейских литератур, так и сама Россия при всех своих особенностях есть одна из европейских наций». (Вл. Соловьев). (В источнике: «...и как русская...».)

4. В цитатах сохраняются те же знаки препинания, что и в цитируемом источнике.

Если предложение цитируется не полностью, то вместо опущенного текста перед началом цитируемого предложения, или внутри него, или в конце ставится многоточие. Знаки препинания, стоящие перед опущенным текстом, не сохраняются.

Например:

Вл. Соловьев обращает внимание на эту сторону проблемы: «Сила и красота божественны, только не сами по себе... а если нераздельны с добром. Никто не поклоняется бессилию и безобразию; но одни признают силу и красоту, обусловленную добром... а другие возвеличивают силу и красоту, отвлеченно взятые и призрачные» (Вл. Соловьев).

5. Когда предложение заканчивается цитатой, причем в конце цитаты стоит многоточие, вопросительный или восклицательный знак, то после кавычек не ставят никакого знака, если цитата является самостоятельным предложением.

Например:

В этом отношении знаменательно восклицание Н. Гумилева: «Я не хочу, чтобы меня смешивали с другими – а это требует, чтобы и я сам не смешивал себя с другими!».

4. Методические рекомендации по проведению учебных занятий

В учебном процессе используются как традиционные образовательные технологии, так и информационные технологии: компьютерное тестирование, тематические презентации и т.п.

При проведении учебных занятий организация обеспечивает развитие у обучающихся навыков командной работы, межличностной коммуникации, принятия решений, лидерских качеств (включая при необходимости проведение интерактивных лекций, групповых дискуссий, ролевых игр, тренингов, анализ ситуаций и имитационных моделей) используются активные и интерактивные методы обучения.

Активные и интерактивные формы и методы обучения, используемые в рамках дисциплины, представлены в таблице:

Образовательные технологии

Наименование раздела (темы) учебной дисциплины	Виды учебной работы	Активные и интерактивные методы обучения	Формируемые навыки

<p>Раздел 1. Обеспечение личной безопасности и сохранения здоровья.</p> <p>1. Анализ влияния двигательной активности на здоровье человека.</p> <p>2. Моделирование социальных последствий пристрастия к наркотикам.</p> <p>3. Моделирование ситуаций по организации безопасности дорожного движения.</p> <p>4. Анализ влияния неблагоприятной окружающей среды на здоровье человека.</p>	<p>Практическое занятие</p>	<p>Деловая игра (тема 1, 2 часа)</p>	<p>Навыки межличностной коммуникации</p>
<p>Раздел 2. Государственная система обеспечения безопасности населения.</p> <p>1. Определение мер безопасности населения, оказавшегося на территории военных действий.</p> <p>2. Характеристика и освоение предназначения и основных функций полиции, службы скорой помощи,</p> <p>3. Характеристика и усвоение правил безопасного поведения при угрозе террористического акта, захвате в качестве заложника.</p>	<p>Практическое занятие</p>	<p>Круглый стол (дискуссия, дебаты); (тема 2, 2 часа)</p>	<p>Навыки коллективного обсуждения проблемы, предложения идей, мнений и совместного поиска решения</p>
<p>Раздел 3. Основы обороны государства и воинская обязанность.</p> <p>1. Анализ качеств</p>			

<p>личности военнослужащего как защитника Отечества.</p> <p>2. Характеристика и усвоение требований воинской деятельности, предъявляемых к моральным, индивидуально-психологическими профессиональным качествам гражданина.</p> <p>3. Характеристика и усвоение понятий «воинская дисциплина» и «ответственность»; освоение основ строевой подготовки.</p> <p>4. Определение боевых традиций Вооруженных Сил России.</p>	<p>Практическое занятие</p>	<p>Мозговой штурм (тема 3, 2 часа)</p>	<p>Навыки принятия решений</p>
<p>Раздел 4. Основы медицинских знаний</p> <p>1. Измерение центрального венозного давления.</p> <p>2. Первая медицинская помощь при травмах. Использование подручных средств.</p> <p>3. Наложение давящей повязки.</p> <p>4. Оказание доврачебной помощи при ожогах.</p>	<p>Практическое занятие</p>	<p>Круглый стол (дискуссия, дебаты); (тема 4, 2 часа)</p>	<p>Навыки коллективного обсуждения проблемы, предложения идей, мнений и совместного поиска решения</p>

Планы-конспекты лекций

Раздел 1. Обеспечение личной безопасности и сохранения здоровья.

1. Основные понятия о здоровье и здоровом образе жизни.
2. Правила поведения в условиях вынужденной автономии в природных условиях.
3. Правила поведения в ситуациях криминогенного характера.
4. Правила поведения в условиях чрезвычайных ситуаций природного и техногенного

характера.

5.Единая Российская государственная система предупреждения и ликвидации чрезвычайных ситуаций, её структура и задачи.

6.Законы и другие нормативно-правовые акты РФ и Ставропольского края по обеспечению безопасности.

7.Обеспечение безопасности человека в социуме.

Раздел 2.Государственная система обеспечения безопасности населения.

1. Гражданская оборона как система мер по защите населения в военное время.

2. Современные средства поражения, их поражающие факторы, мероприятия по защите населения.

3. Оповещение и информирование населения об опасностях, возникающих в чрезвычайных ситуациях мирного и военного времени. Действия по сигналам тревоги.

4. Средства индивидуальной защиты населения. Табельные и подручные средства.

5.Выявление потенциально опасных ситуаций для сохранения жизни и здоровья человека, сохранения личного и общественного имущества при ЧС.

Раздел 3. Основы обороны государства и воинская обязанность.

1.Понятия военной и национальной безопасности, освоение функций и основные задачи современных Вооруженных сил Российской Федерации.

2. Анализ основных этапов проведения военной реформы Вооруженных Сил Российской Федерации.

3.Определение организационной структуры, видов и родов Вооруженных Сил Российской Федерации.

4.Формулирование общих, должностных и специальных обязанностей военнослужащих.

Раздел 4.Основы медицинских знаний.

1.Сохранение и укрепление здоровья – важное условие достижения высокого уровня жизни.

2.Наиболее распространённые инфекционные заболевания.

3.Первая медицинская помощь при травмах. Использование подручных средств.

4.Этапы медицинской эвакуации.

5.Кровезаменители. Виды и признаки кровотечения.